



# Gör plats för närsortering

Våren är här och med den kommer både ljusare dagar och nya projekt inför sommarens ledigheter. Kanske planerar du att fixa till trädgården, bygga nytt staket eller skapa ordning runt huset? Då är det perfekt tajming att också börja tänka på platsen för dina nya avfallskärl för närsortering.

Till hösten 2026 införs ett nytt system där du som bor i villa eller äger ett fritidshus kan sortera ditt hushållsavfall direkt vid husknuten.

Från oktober börjar vi byta ut de gamla kärlen mot de nya. Vi räknar med att alla (hushåll) ska ha fått sina nya kärl i mars 2027. Så fort du fått dina, kan du börja sortera i dem. Kostnaden för din nya sorteringslösning beslutas i kommunfullmäktige under våren.

Med närsortering blir sorteringen enklare och mer material kan återvinnas.



## Få hjälp med sorteringen

Att sortera avfall är inte alltid så lätt. Därför har vi skapat en sorteringsguide på [vivab.se](http://vivab.se). Med den får du hjälp att sortera det mesta.

Du hittar den på [vivab.se/sorteringsguide](http://vivab.se/sorteringsguide)



Leta efter mig på [vivab.se](http://vivab.se)

## Två kärl och två hämtningsdagar

De två nya kärlen kommer att ersätta de bruna och gröna. De nya kärlen har fyra fack vardera där du kommer att kunna sortera rest- och matavfall, pappers- och plastförpackningar, glas och tidningar.

De två kärlen töms olika ofta:

- **Kärl 1** töms varannan vecka
- **Kärl 2** töms var fjärde vecka

## Byggplaner i sommar?

Passa på när du planerar vårens eller sommarens byggprojekt att skapa en smart plats för dina framtida kärl. Kanske vill du bygga en snygg inramning till dem? Då kan det vara bra att förbereda sig redan nu.

## 1 x 2 meter

Varje kärl är 77 cm brett, 87 cm djupt och 111 cm högt. Bygger du en inramning kan det vara bra att förbereda en yta som är 100 cm djup och 200 cm bred så att du enkelt kan rulla ut dina kärl inför tömning.

2 meter


Läs mer på [vivab.se/narsortering](http://vivab.se/narsortering)

1 meter

## Fira en hållbar påsk!

Med några enkla medel kan du göra påsken lite mer hållbar. Bara genom att tänka på detta kommer du långt:

- ☞ återanvänd påskpynt och gamla påskägg
- ☞ skippa engångsartiklarna
- ☞ gör nya rätter av matresterna




# Gör plats för vattnet

Det finns flera saker du som fastighetsägare kan göra på din tomt för att minska risken att vattnet hamnar på fel ställen vid kraftiga regn. Tänk på att det är du själv som ansvarar för att se till att vattnet inte rinner till en byggnad eller in till grannens fastighet.

- ☞ Kolla så att stuprör, brunnar, diken och dräneringsrör på din tomt är rensade och i bra skick. Se till att marken lutar bort från din fastighet.
- ☞ Kontrollera golvbrunnar och att automatiska bakvattenventiler fungerar.
- ☞ Undvik hårda ytor som asfalt eller plattor i sten eller betong.

- ☞ Koppla bort stuprör från ledningsnätet – led istället vattnet till en stenkista, ut på gräsmattan eller till en rabatt.
- ☞ Skapa en rännal från ditt stuprör till en grönyta, se till att marken lutar från huset så att vattnet kan rinna bort fritt.
- ☞ Skaffa en regnvattentunna – eller två. Har du plats, varför inte ett bevattningsmagasin? Toppen att vattna med under sommarens varma dagar.



Fler tips om hur du förbereder dig

## Är du förberedd?

Om vi inte kan leverera dricksvatten vid en kris ska du kunna klara dig själv de första dagarna. Det innebär att du ska ha dricksvatten hemma för alla i ditt hushåll. Förbered för att klara en vecka. Varje person behöver 3-5 liter vatten om dagen för mat, dryck och grundläggande hygien.

En enkel förberedelse är att lagra dricksvatten i livsmedelsgodkända flaskor och dunkar. Rengör och fyll på med nytt vatten ett par gånger om året. Förvara svalt och mörkt.

## Tre enkla saker du kan göra redan idag

- ◆ Tappa upp och förvara dricksvatten hemma
- ◆ Ta del av fler tips och råd på [vivab.se/hemberedskap](http://vivab.se/hemberedskap)
- ◆ Registrera dig för sms-utskick på [vivab.se/sms](http://vivab.se/sms)

## Sms vid driftstörningar

Vivab använder sms för att informera vid driftstörningar, både akuta och planerade. Med sms kan vi snabbt nå dig för att exempelvis informera dig när vi behöver stänga av vattnet eller när hämtningen av ditt avfall behöver ändras.

Gå in på [vivab.se/sms](http://vivab.se/sms) för att registrera ett nytt mobilnummer eller se om ditt nuvarande nummer är registrerat i vårt system.

## Vinn en regnvattentunna!


Att vattna med regnvatten är vårt bästa tips för en hållbar vattenanvändning i trädgården. Nu har du chansen att vinna en egen regnvattentunna så att du också kan spara på vårt värdefulla dricksvatten.

Gör så här för att delta i utlottningen:

1. Följ oss på Facebook/Instagram
2. Skanna QR-koden eller leta upp bilden nedan i flödet på Vivabs sida på Facebook eller Instagram
3. Gilla inlägget och skriv en kommentar med ditt bästa tips för att spara på vattnet



Totalt fem regnvattentunnor lottas ut. Vinnarna presenteras under vecka 16 på vår webbplats, [vivab.se](http://vivab.se). Lycka till!



Vinn en regnvattentunna!

## Kolla in [vivab.se](http://vivab.se) och våra sociala kanaler

