

Slamtömning - så funkar det



Vivab har det övergripande ansvaret för slamtömning i Varbergs och Falkenbergs kommuner. Om du har en slamavskiljare, slutna tank, minireningsverk eller annan enskild avloppsanläggning så ska den tömmas genom Vivab. Vi i vår tur anlitar en entreprenör – Pettersons Miljö som sköter all tömning.

När sker min tömning?

För att minska transporter schemaläggs tömningarna områdesvis. Det innebär att du som kund inte själv kan välja vilken vecka på året slamtömningen ska ske. Tömningen sker ungefär vid samma tidpunkt varje år. Din slambrunn kan ha max två schemalagda tömningar per år.

Avisering

Tömningen aviseras bara via sms och e-post, cirka två veckor i förväg. Aviseringen går till det mobilnummer eller den e-postadress du anmält. Anmäl dina kontaktuppgifter på Mina sidor eller via QR-koden.



Ombokning

Vid ombokning för tömning vid senare tillfälle tillkommer en budningsavgift enligt gällande taxa.

Sluttömning

Vid inkoppling till kommunalt vatten och avlopp, eller byte av anläggning, ska alltid en sluttömning ske. Glöm inte att meddela oss om slamtömningen ska upphöra.

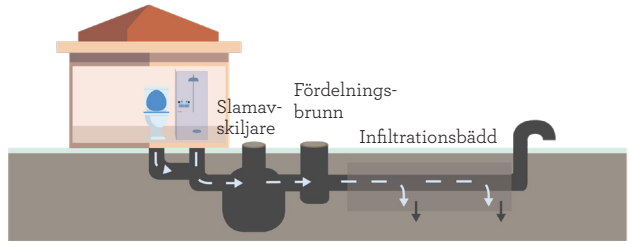
Tömd eller inte? Så kollar du brunnen.

Ibland kan det vara svårt att se om brunnen har blivit tömd, eftersom den snabbt återfylls med avloppsvatten. Det är normalt att det finns vatten kvar i brunnen efter tömning – detta behöver inte betyda att tömning uteblivit. Det är slamskiktet du ska titta efter. Du kontrollerar om brunnen är tömd enklast genom att lyfta på locket och titta ner. Slamskiktet som flyter på ytan ska var tunt - då är din brunn tömd.

Tänk på att det tillkommer en avgift enligt gällande taxa för tömningar utöver ordinarie tömning.

Slamavskiljare

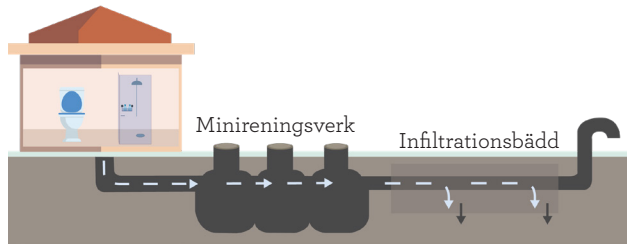
Slamavskiljare ska tömmas minst en gång per år. Tömning kan behövas oftare för att hålla en god funktion.



Minireningsverk

Minireningsverk ska tömmas minst en gång per år. Tömningsinstruktioner ska finnas tillgängliga, exempelvis på insidan av locket.

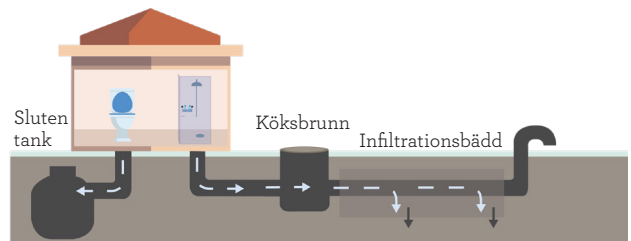
Behöver ditt minireningsverk eller din slamavskiljare återfyllas med vatten efter tömning? Återfyllnad ingår inte i tömningen utan behöver beställas direkt hos vår entreprenör. Du kan också själv återfylla din slamavskiljare.



Sluten tank och köksbrunn

Sluten tank ska tömmas en gång per år. Den har oftast ett larm som indikerar att den börjar bli full. Du beställer själv tömningen av Vivab. Tömningen sker inom fem arbetsdagar.

Om du har en köksbrunn till bad, disk och tvättvatten, så ska den tömmas minst vartannat år.



Tänk på att...

Slamavskiljare, minireningsverk och slutna tankar ska tömmas minst en gång per år. Om du vill ha slamtömning mer sällan än en gång per år, eller vill sköta tömningen själv, måste du ansöka om dispens hos miljö- och hälsoskyddsförvaltningen i din kommun.

Ta hand om miljön – spola rätt!

Även du som har slamavskiljare behöver tänka på vad du spolar ner. Slammet som hämtas från slamavskiljare lämnas till våra reningsverk för behandling. Om annat än avloppsslam hamnar i brunnen, som våtservetter, fett eller kemikalier, följer det med till reningsverket och orsakar problem i reningsprocessen. Genom att spola rätt skyddar du ditt avlopp och minskar belastningen på reningsverken.

Det här ska du inte spola ner:

- **Tops, tamponger, bindor, kondomer och blöjor.**

Dessa kan orsaka stopp och skada anläggningen. Släng istället i soppåsen.

- **Cigarettfimpar och snus**

Innehåller farliga tungmetaller som kadmium och kvicksilver. Släng istället i soppåsen.

- **Kemikalier och mediciner**

Kan inte brytas ner i infiltrationsanläggningen, markbädd eller reningsverket. De förstör den biologiska reningsprocessen och riskerar att förorena våra sjöar och vattendrag. Lämna kemikalier på återvinningscentralen och mediciner till apoteket.

- **Fett från matlagning**

Skölj inte ur stekpannan med varmt vatten. Då stelnar fett i rören vilket kan orsaka stopp. Torka istället ur stekpannan med hushållspapper och lägg pappret i matavfallet. Du kan hämta en miljötratt på din återvinningscentral och själv samla in fett i flaskor. Dessa kan du sedan lämna på våra återvinningscentraler.



Slamtömning och arbetsmiljö

Ärligen utförs drygt 11 000 tömningar runt om i Falkenbergs och Varbergs kommuner. Enligt avfallsföreskrifterna har du som fastighetsägare en skyldighet att se till att tillfartsvägen, vändplatsen, slambilens uppställningsplats samt ytan runt din brunn möjliggör en säker tömning.

Anläggningar som ligger långt från där slambilen kan placeras ger långa slangdragningar vilket medför arbetsmiljörisiker i arbetet.

Även långa backsträckor på grund av avsaknad av vändplatser är ett arbetsmiljöproblem. För att säkerställa att din slamavskiljare kan tömmas så kan du behöva utföra vissa åtgärder.

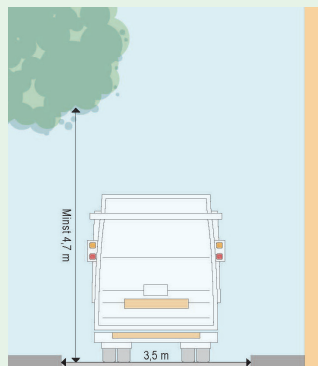
Har du koll på kraven? Kontrollera din anläggning

Checklistan beskriver vad du behöver tänka på för att säkerställa att tömningen av din slamavskiljare kan ske på ett bra och säkert sätt utefter de riktlinjer som finns. Kan vi inte tömma din slamavskiljare debiteras en framkörningsavgift enligt gällande taxa.

Gör vägen tillgänglig för slambil och slang

För att slambilen ska komma fram till anläggningen behöver tillfartsvägen ha minst 3,5 meter fri bredd och en fri höjd om 4,7 meter. Vägen ska vara röjd från grenar, buskar och andra hinder 0,5 m på respektive sida om vägen. Töms din slamavskiljare vintertid ska tillfartsvägen vara röjd från snö och hållas halkfri. Det är chauffören som avgör om vägen till slamavskiljaren är farbar.

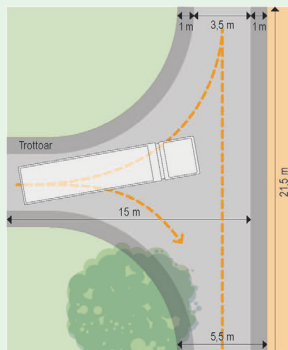
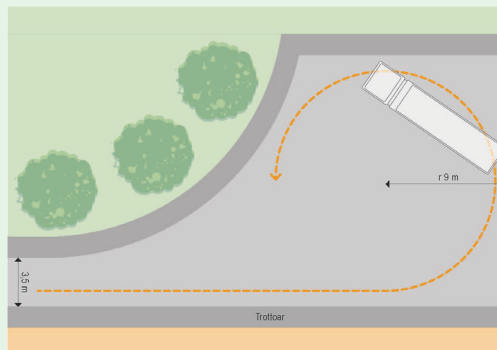
- Vägen ska ha ett underlag som är farbart för tung trafik. En slambil kan väga uppemot 28 ton.
- Nedhängande grenar och buskar längs vägen och infarten ska vara borttagna.
- Vägen och uppställningsplatsen samt vändplats ska vara snöröjd och halkfri.



Vändplats för slambilen

Det ska finnas vändmöjligheter så att slambilen inte behöver backa (annat än kortare sträcka vid vändning). Bilderna nedan visar ytan som behövs för att slambilen ska kunna vända på ett bra sätt.

- Det ska finnas möjlighet för slambilen att vända på ett säkert sätt. Backning annat än kortare sträckor ska undvikas.
- Ytan som slambilen ska vända på behöver vara hårdgjord.



Ordna en bra uppställningsplats

- Slambilen får inte skapa fara i trafiken när den står uppställd för tömning och chauffören ska inte riskera att bli påkörd.
- Uppställningsplatsen får inte vara skydd av backkrön eller kurvor.
- Det ska finnas en plats där slambilen kan stanna på ett säkert sätt och där avståndet till anläggningen är så kort som möjligt.

Minska slanglängden

Slangdragning vid slamtömning är ett tungt arbetsmoment, särskilt vid långa sträckor och i snårig eller lutande terräng. All slanglängd över 20 meter debiteras enligt gällande taxa.

- Ytan där slangen dras mellan slambilen och anläggningen ska vara röjd och fri från hinder då slangen rör sig under tömningsarbetet.
- Avståndet från platsen där slambilen kan placeras till brunnen/tanken ska vara så kort som möjligt.
- Om din brunn ligger under en altan behövs fri höjd så att chauffören kan stå upprätt och arbeta. Om detta inte är möjligt kan du behöva göra en lucka ovanför brunnen.

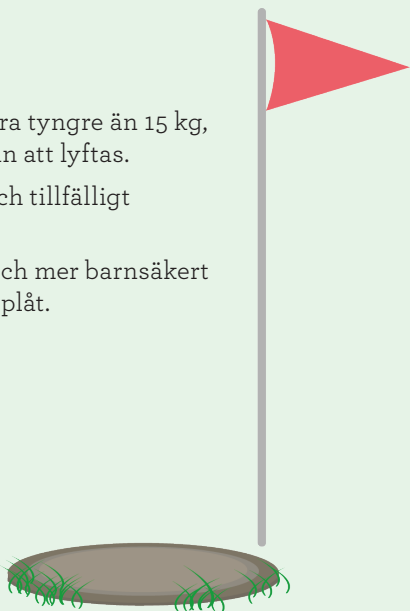
Märk ut din brunn

- Märk upp din slamavskiljare/slutna tank så att den lätt hittas, exempelvis med en flagga eller en pinne.

Inga tunga lock

Enligt Arbetsmiljöverkets regler får lock inte vara tyngre än 15 kg, alternativt 35 kg om locket kan dras åt sidan utan att lyftas.

- Tunga lock ska vara avlyfta inför tömning och tillfälligt ersatta med en täckskiva eller liknande.
- Byt gärna ut ditt tunga lock mot ett lättare och mer barnsäkert alternativ, till exempel i plast, glasfiber eller plåt.



Ska du anlägga en ny slamavskiljare?

Många gamla brunnar behöver bytas ut. Ska du göra ändringar på din anläggning behöver du alltid kontakta miljö- och hälsoskyddsförvaltningen i din kommun.

Du som fastighetsägare ansvarar för att placeringen av slamavskiljaren är anpassad efter avfallsföreskrifterna och de regler som finns för att kunna tömmas på ett korrekt sätt. Det innebär bland annat att hämtningsplatsen, vägen till hämtningsplatsen och slamavskiljaren behöver anpassas och utformas till följande:

- Avståndet mellan slambilens uppställningsplats för slambil och tömningens anslutningspunkt ska sträva efter att inte vara längre än tio meter.
- Höjdskillnaden mellan fordonets uppställningsplats och botten på slamavskiljaren ska vara mindre än sex meter.
- Locket på slamavskiljaren får väga högst 15 kg. Om brunnen öppnas genom att locket kan dras åt sidan får locket väga högst 35 kg.
- Slambilen ska inte backa annat än kortare sträckor vid vändning. Anpassa vändplatsen och utrymmet som är runt om vägen efter de riktlinjer som du ser på bilderna på sida 5. Vägar, uppställningsplatser och backningsytor behöver ha bärighet för tung trafik. En slambil kan väga uppemot 28 ton.



Har du frågor eller funderingar?

Kontakta Vivabs kundservice om du:

- vill omboka eller ändra din slamtömning.
- har frågor om din faktura.
- har frågor om din slamavskiljare/slanglängd.

E-post: vivab@vivab.se

Tel: 0757 - 27 40 00

Kontakta din kommuns miljö- och hälsoskyddsförvaltning om du:

- ska ändra något på din avloppsanläggning.
- är osäker på om funktionen på avloppsanläggningen är bra.
- vill ändra tömningsintervallet.

Falkenberg

E-post: miljo.halsa@falkenberg.se

Tel: 0346 - 88 60 00

Varberg

E-post: mhn@varberg.se

Tel: 0340 - 88 000

Behövs akut tömning kväll eller helg?

Kontakta Petterssons Miljö

E-post: info@petterssonsmiljo.se

Tel: 035 - 260 42 00

Din brunn töms inom 6 eller 24 timmar. Utöver den ordinarie tömningsavgiften tillkommer en avgift för akut tömning. Hit kan du också vända dig med specifika frågor om din tömning.



Vatten & Miljö i Väst AB | Tel. 0757-27 40 00 | www.vivab.se

Uppdaterad november 2025.